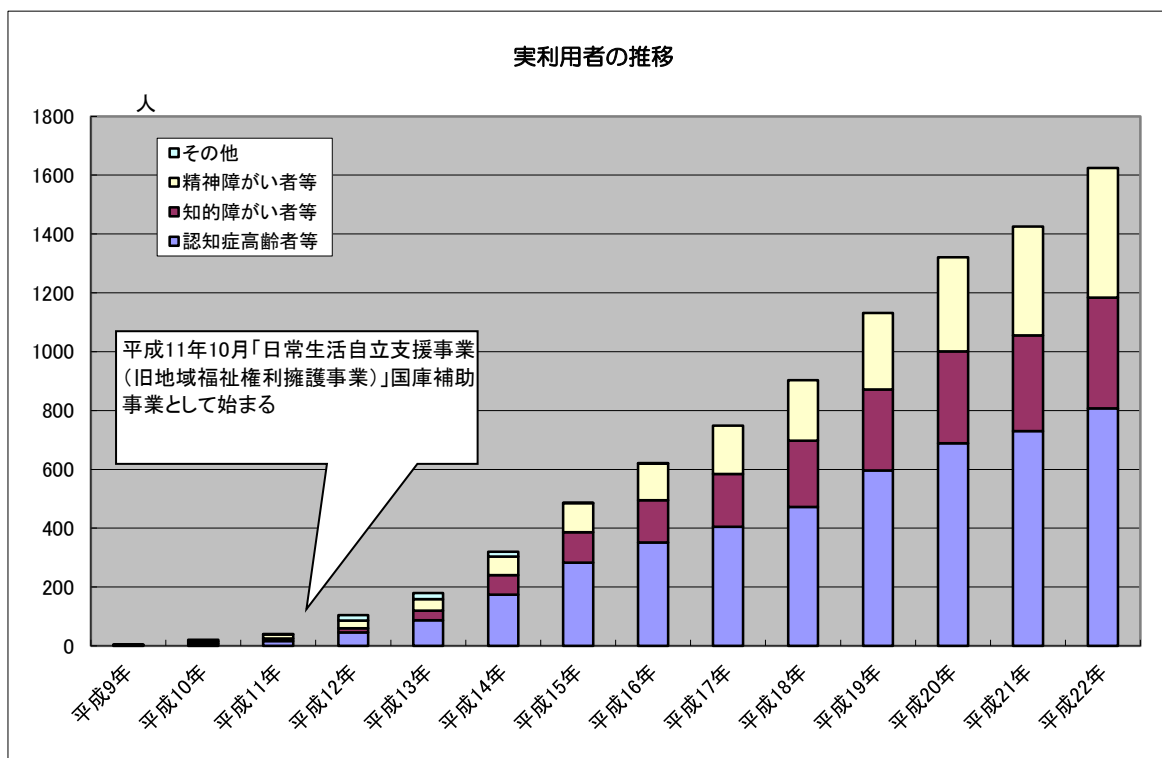


■日常生活自立支援事業の実施状況

対象者別実利用者数の推移（大阪市・堺市を除く）

（各年度末人数）

	認知症高齢者等	知的障がい者等	精神障がい者等	その他	合計	実施機関数
平成9年	2	1	1		4	1
平成10年	8	7	6		21	5
平成11年	16	9	14	1	40	9
平成12年	46	14	26	18	104	27
平成13年	87	33	39	21	180	41
平成14年	174	67	63	16	320	41
平成15年	283	103	99	1	486	41
平成16年	351	144	125	1	621	41
平成17年	405	179	165		749	41
平成18年	472	226	205		903	41
平成19年	596	276	260		1,132	41
平成20年	689	312	320		1,321	41
平成21年	730	325	370		1,425	41
平成22年	807	377	440		1,624	41

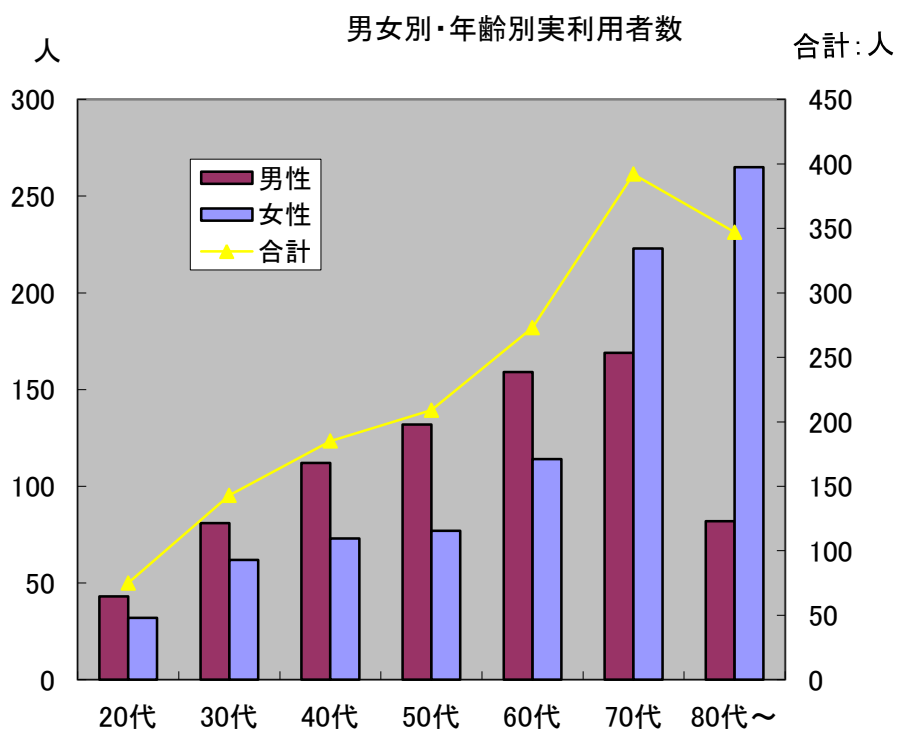


※大阪市（H15年度～）、堺市（H18年度～）は独自実施

18年度から22年度までの増加率

	18年度	22年度	増加率
認知症高齢者	472人	807人	1.71倍
知的障がい者	226人	377人	1.67倍
精神障がい者	205人	440人	2.15倍
利用者総数	903人	1,624人	1.80倍

日常生活自立支援事業 男女別・年齢別実利用者数（平成23年3月末現在）



(単位:人)

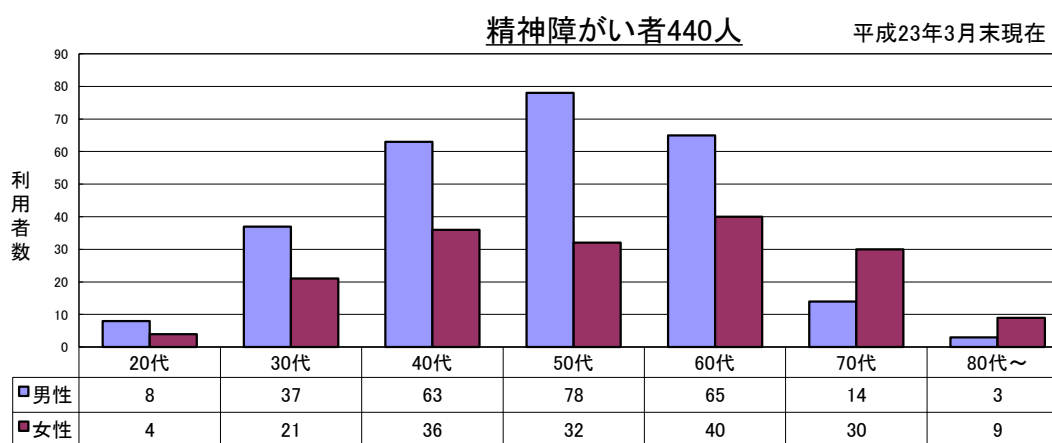
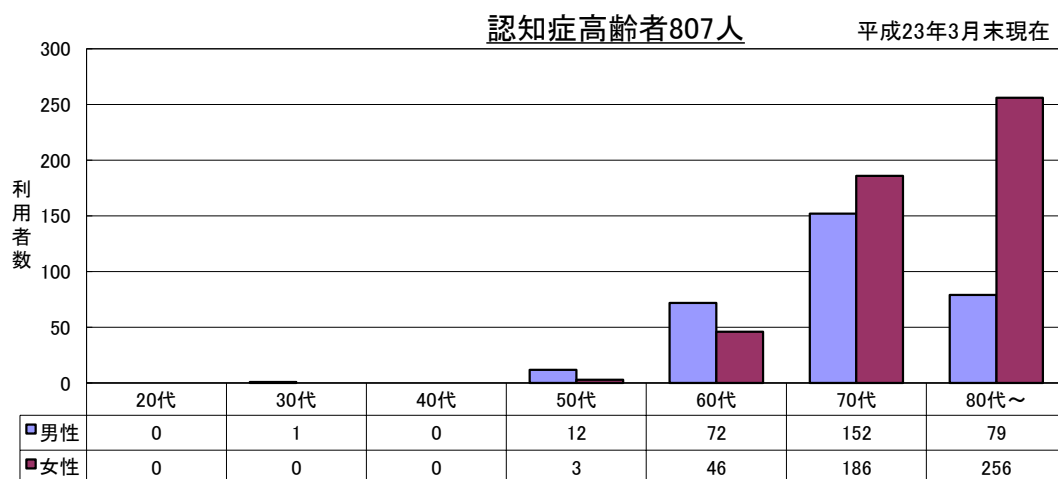
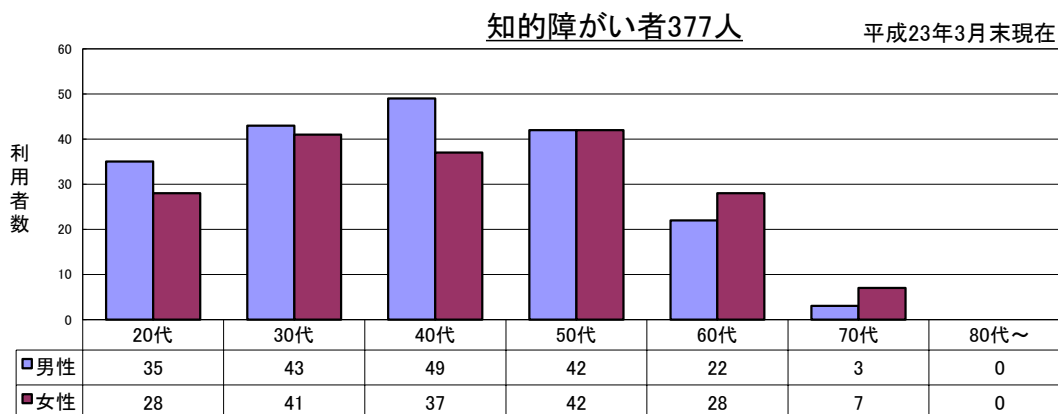
	20代	30代	40代	50代	60代	70代	80代～	計
男性	43	81	112	132	159	169	82	778
女性	32	62	73	77	114	223	265	846
合計	75	143	185	209	273	392	347	1,624

・H23.3.31現在の利用者の内、年代別で、最も多いのは、80歳代以上の女性で、全体の16.3%を占めている。

・70歳代以上は、男女あわせて739人で、全体の45.5%を占めている。

日常生活自立支援事業利用者の状況

対象者別男女別年齢別



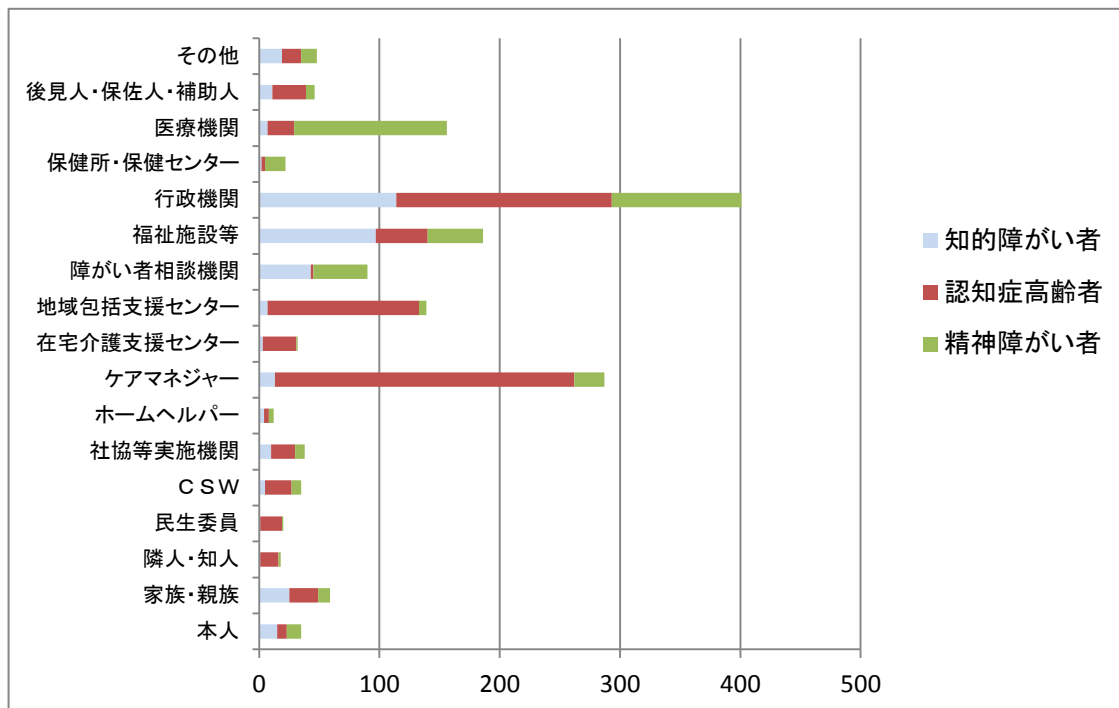
- ① 知的障がい者は男女とも若年層の利用者が多く、特に30歳代～50歳代の利用者が多い。
- ② 認知症高齢者は、80歳代以上の女性の利用者が特に多い。
80歳代以上には、90歳以上の男性6人、女性29人が含まれている。
- ③ 精神障がい者は、40歳代～60歳代の男性の利用者が特に多い。

日常生活自立支援事業 対象者別相談経路

平成23年3月末現在

(単位:人)

	知的障がい者	認知症高齢者	精神障がい者	合計
本人	15	8	12	35
家族・親族	25	24	10	59
隣人・知人	1	15	2	18
民生委員	1	18	1	20
CSW	5	22	8	35
社協等実施機関	10	20	8	38
ホームヘルパー	4	4	4	12
ケアマネジャー	13	249	25	287
在宅介護支援センター	3	28	1	32
地域包括支援センター	7	126	6	139
障がい者相談機関	43	2	45	90
福祉施設等	97	43	46	186
行政機関	114	179	108	401
保健所・保健センター	2	3	17	22
医療機関	7	22	127	156
後見人・保佐人・補助人	11	28	7	46
その他	19	16	13	48
計	377	807	440	1,624

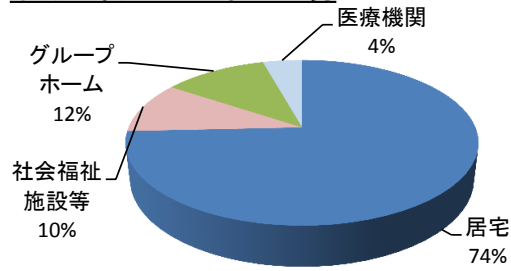


- ① 知的障がい者は、行政機関からの相談が114人となり30%を占め、福祉施設等からの相談が97人で26%を占めている。
- ② 認知症高齢者は、ケアマネジャーからの相談が249人で31%と最も多い。次いで、行政機関からの相談が179人で22%を占めている。また地域包括支援センターからの相談が増加し、126人で16%を占めている。
- ③ 精神障がい者は、医療機関からの相談が127人で29%を占め最多となった。行政機関からの相談は108人で25%を占めた。

利用者の生活について(契約時の状況)

利用者の生活の場

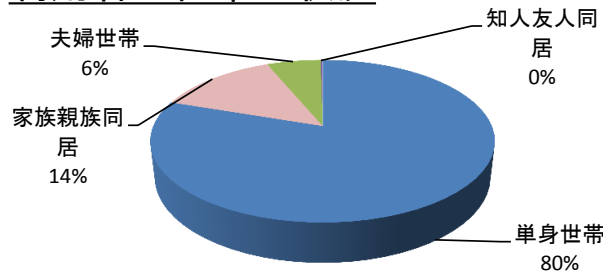
平成23年3月末現在
実利用者 1,624人



利用者の生活の場 (単位:人)

	知的障がい者	認知症高齢者	精神障がい者	合計	割合 (%)
居宅	275	568	363	1,206	74
社会福祉施設等	16	135	13	164	10
グループホーム	82	66	36	184	11
医療機関	4	38	28	70	4
計	377	807	440	1,624	100

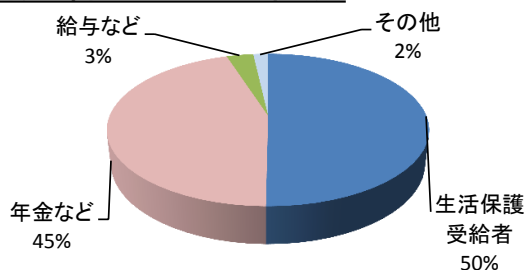
利用者の世帯の状況



利用者の世帯の状況 (単位:人)

	知的障がい者	認知症高齢者	精神障がい者	合計	割合 (%)
単身世帯	242	680	380	1,302	80
家族親族同居	112	69	39	220	14
夫婦世帯	22	58	18	98	6
知人友人同居	1	0	3	4	0
計	377	807	440	1,624	100

利用者の収入の状況



利用者の収入の状況 (単位:人)

	知的障がい者	認知症高齢者	精神障がい者	合計	割合 (%)
生活保護受給者	148	364	303	815	50
年金など	178	429	121	728	45
給与など	47	2	3	52	3
その他	4	12	13	29	2
計	377	807	440	1,624	100