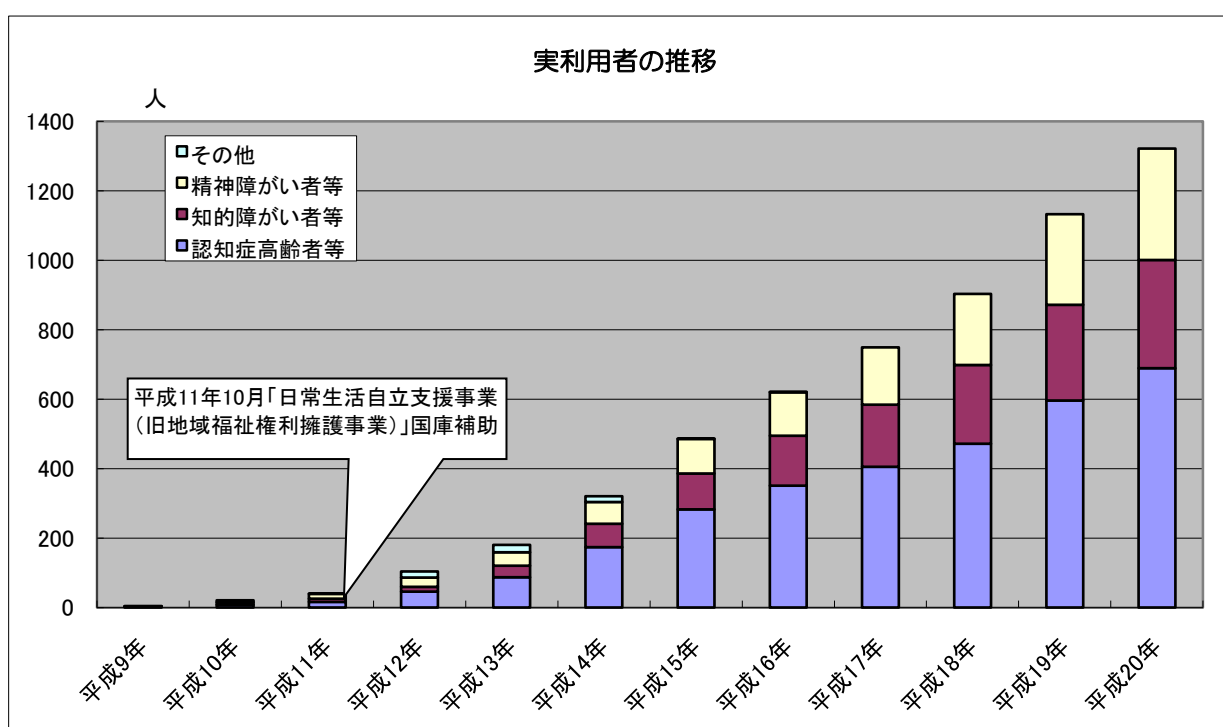


日常生活自立支援事業 対象者別実利用者数の推移（大阪市・堺市を除く）

（各年度末人数）

	認知症高齢者等	知的障がい者等	精神障がい者等	その他	合計	実施機関数
平成9年	2	1	1		4	1
平成10年	8	7	6		21	5
平成11年	16	9	14	1	40	9
平成12年	46	14	26	18	104	27
平成13年	87	33	39	21	180	41
平成14年	174	67	63	16	320	41
平成15年	283	103	99	1	486	41
平成16年	351	144	125	1	621	41
平成17年	405	179	165		749	41
平成18年	472	226	205		903	41
平成19年	596	276	260		1,132	41
平成20年	689	312	320		1,321	41



日常生活自立支援事業（旧：地域福祉権利擁護事業）の実施経過

平成9年10月

大阪府社会福祉審議会の答申を受け、「知的障がい者、認知症高齢者、精神障がい者等の判断能力が不十分な方の権利擁護」のための機関として、大阪後見支援センターが大阪府社会福祉協議会に設置された。同時に、「経済生活支援サービス事業」が大阪府と当該市の補助で枚方市と大阪市で始まった。

平成11年10月

国庫補助事業として「地域福祉権利擁護事業」が全国一斉に始まる。

平成12年4月

社会福祉法が施行され、「福祉サービス利用援助事業」が都道府県社会福祉協議会の事業となる。

平成15年4月

大阪市が独自に「あんしんさぼーと事業」を開始する。

平成18年4月

堺市が政令指定都市となり独自に事業を開始する。

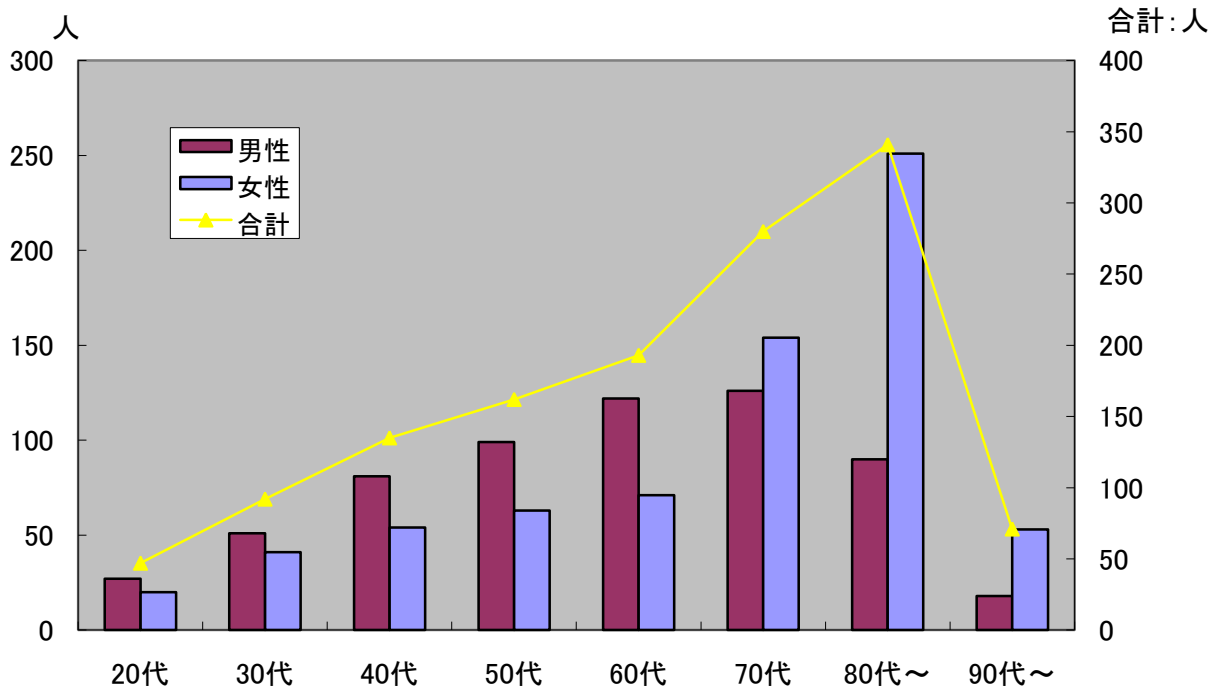
※「福祉サービス利用援助事業」とは、精神上の理由により日常生活を営むのに支障がある者に対して、無料又は低額な料金を、福祉サービスの利用に関し相談に応じ、及び助言を行い、並びに福祉サービスの提供を受けるために必要な手続又は福祉サービスの利用に要する費用の支払に関する便宜を供与することその他の福祉サービスの適切な利用のための一連の援助を一体的に行う事業をいう。（社会福祉法第二条第3項第12号）

日常生活自立支援事業 市町村別・対象者別 実利用者数

平成21年3月末現在

	認知症高齢者	知的障がい者	精神障がい者等	合計
岸和田市	61	19	18	98
豊中市	23	5	17	45
池田市	9	1	1	11
吹田市	22	11	18	51
泉大津市	24	7	11	42
高槻市	25	11	6	42
貝塚市	15	8	7	30
守口市	35	4	5	44
枚方市	28	13	9	50
茨木市	23	10	15	48
八尾市	30	18	22	70
泉佐野市	21	9	4	34
富田林市	29	15	8	52
寝屋川市	22	10	9	41
河内長野市	7	3	1	11
松原市	8	2	8	18
大東市	25	6	4	35
和泉市	11	4	5	20
箕面市	15	10	6	31
柏原市	13	6	10	29
羽曳野市	9	8	11	28
門真市	18	11	15	44
摂津市	3	10	3	16
高石市	11	1	0	12
藤井寺市	26	7	4	37
東大阪市	67	18	69	154
泉南市	18	41	2	61
四條畷市	12	1	1	14
交野市	9	0	3	12
大阪狭山市	4	3	8	15
阪南市	18	21	5	44
島本町	5	5	4	14
豊能町	2	0	2	4
能勢町	0	0	0	0
忠岡町	4	1	0	5
熊取町	12	4	3	19
田尻町	2	2	3	7
岬町	15	1	0	16
太子町	4	5	0	9
河南町	1	1	3	5
千早赤阪村	3	0	0	3
合計	689	312	320	1,321

日常生活自立支援事業 男女別・年齢別実利用者数（平成20年度末）

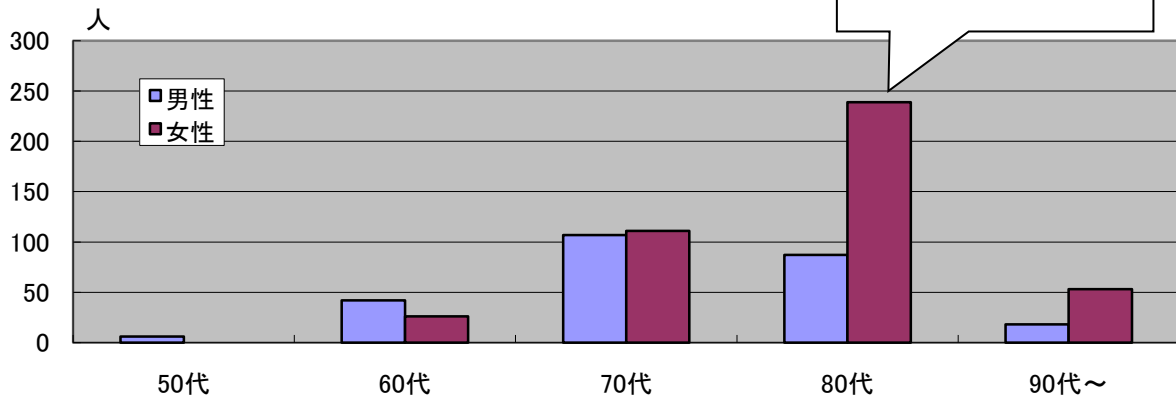


(単位:人)

	20代	30代	40代	50代	60代	70代	80代～	90代～	計
男性	27	51	81	99	122	126	90	18	614
女性	20	41	54	63	71	154	251	53	707
合計	47	92	135	162	193	280	341	71	1,321

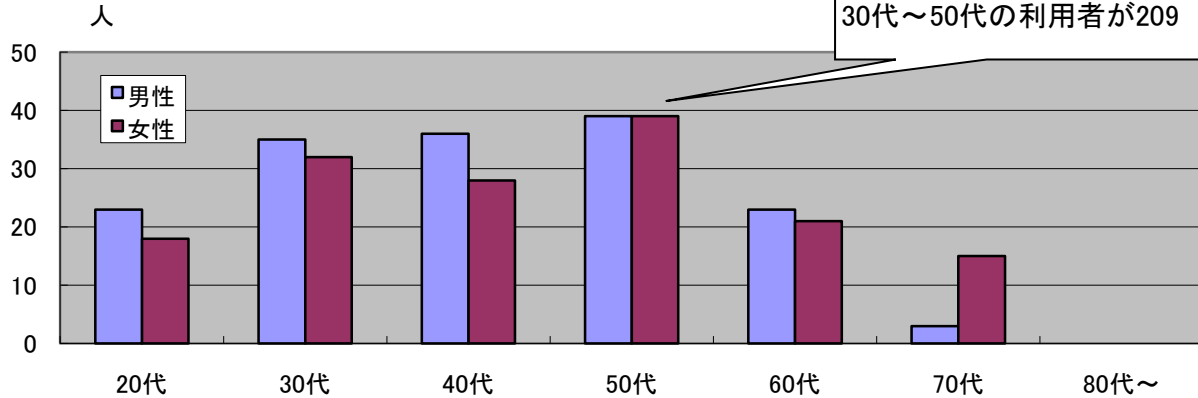
日常生活自立支援事業 対象者別・年齢別・男女別の状況(平成20年度末)

認知症高齢者



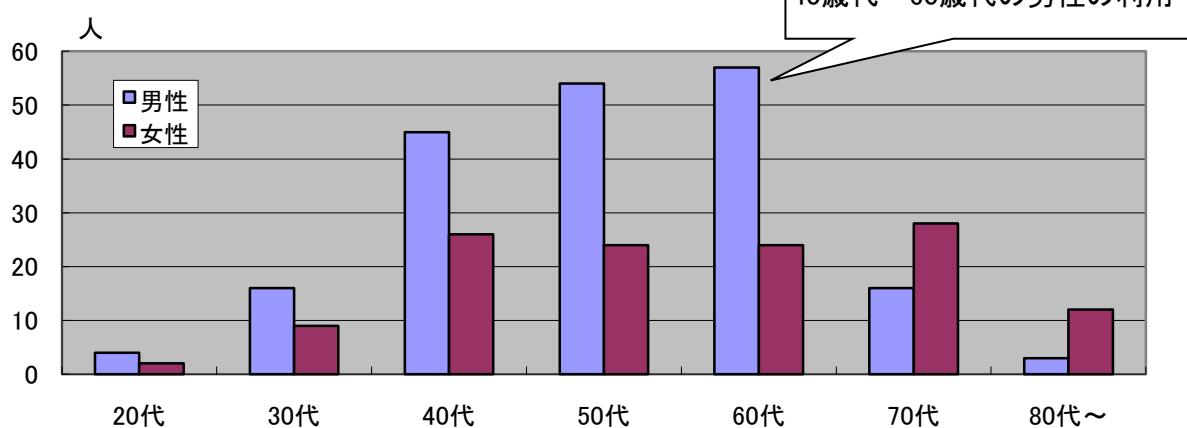
	50代	60代	70代	80代	90代～	計
男性	6	42	107	87	18	260
女性	0	26	111	239	53	429
計	6	68	218	326	71	689

知的障がい者



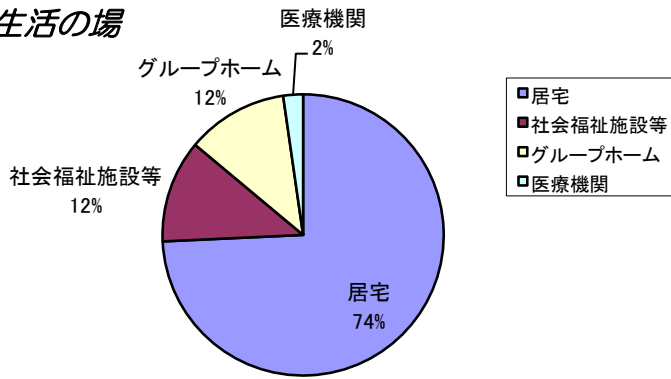
	20代	30代	40代	50代	60代	70代	80代～	計
男性	23	35	36	39	23	3	0	159
女性	18	32	28	39	21	15	0	153
計	41	67	64	78	44	18	0	312

精神障がい者



	20代	30代	40代	50代	60代	70代	80代～	計
男性	4	16	45	54	57	16	3	195
女性	2	9	26	24	24	28	12	125
計	6	25	71	78	81	44	15	320

利用者の生活の場

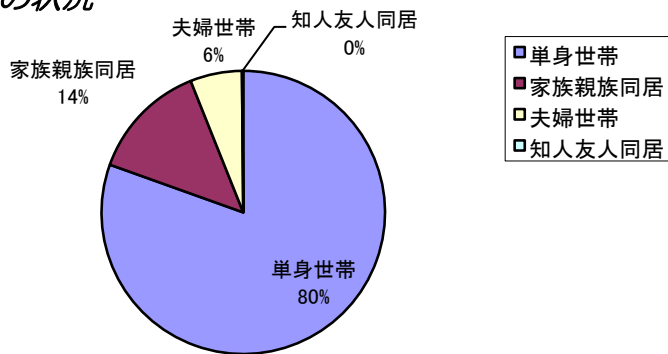


対象者別生活の場

(単位:人)

	知的障がい者	認知症高齢者	精神障がい者	合計
居宅	225	480	276	981
社会福祉施設等	14	129	13	156
グループホーム	72	58	24	154
医療機関	1	22	7	30
計	312	689	320	1,321

利用者の世帯の状況

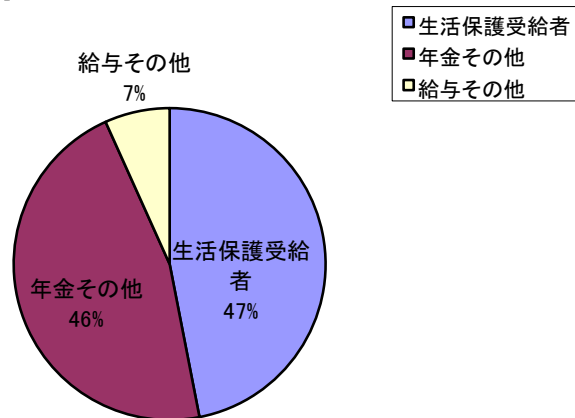


対象者別世帯の状況

(単位:人)

	知的障がい者	認知症高齢者	精神障がい者	合計
単身世帯	203	589	271	1,063
家族親族同居	95	50	33	178
夫婦世帯	13	50	15	78
知人友人同居	1	0	1	2
計	312	689	320	1,321

利用者の収入の状況



対象者別収入の状況

(単位:人)

	知的障がい者	認知症高齢者	精神障がい者	合計
生活保護受給者	112	292	216	620
年金その他	134	390	88	612
給与その他	66	7	16	89
計	312	689	320	1,321